

Temat lekcji: Wo wohnst du?	Adresat zajęć: klasa 3/4 SP
Cele lekcji Uczniowie: - poznają region przygranicznego sąsiada, - poznają geografię landu Mecklenburg- Vorpommern, - zwiększają motywację do nauki języka niemieckiego, - rozwijają kompetencje językowe: potrafią odpowiedzieć na pytania <i>Wie heißt du? Wo wohnst du? Woher kommst du? Wo liegt Deutschland? Wo liegt das Land Mecklenburg-Vorpommern? Welche Städte gibt es im Land Mecklenburg-Vorpommern?</i>	Formy pracy: - praca z całą klasą - praca indywidualna - praca w parach - praca w grupie Czas: 45 min.

Faza	Nauczyciel	Uczniowie	Media/ materiały	Uwagi
Faza organizacyjna	N. wita się z uczniami i sprawdza obecność.	U. witają się z nauczycielem.		
Faza przygotowawcza	N. zadaje pytania i prosi o wskazanie na mapie: państw: Polski i Niemiec, województwa zachodniopomorskiego i landu Mecklenburg-Vorpommern, znanych uczniom miast landu Mecklenburg- Vorpommern. Np. <i>Wo liegt Polen? Wo liegt Deutschland? Wo liegt das Land Mecklenburg-Vorpommern? Welche Städte gibt es im Land Mecklenburg-Vorpommern?</i> N. pyta uczniów: <i>Wie heißt du? Wo wohnst du? Woher kommst du?</i> N. zapisuje temat zajęć na tablicy.	Wybrani U. pokazują na mapie kraje, miasta, województwo zachodniopomorskie i land Mecklenburg-Vorpommern. U. odpowiadają na pytania nauczyciela.	Mapa	N. pomaga uczniom w odnalezieniu na mapie znanego im miasta. N. poprawia błędne odpowiedzi, uczeń powtarza poprawną odpowiedź za nauczycielem.
Faza prezentacji materiału	Nauczyciel rozdaje uczniom kserokopię „ <i>Meine Heimatstadt</i> ”.	Wybrani uczniowie czytają na głos dialog w parach.	Kserokopia „ <i>Meine Heimatstadt</i> ”	N. pomaga w wymowie trudniejszych słów.
Faza ćwiczeniowa	N. prosi o wskazanie miasta Moniki i Tobiasza. Nauczyciel rozdaje uczniom kserokopię „ <i>Beantworte die Fragen</i> ”.	U. uzupełniają luki na kserokopii wpisując miasta. U. odpowiadają na pytania i kolorują flagi (Niemiec i Polski). Wybrani uczniowie czytają swoje odpowiedzi.	Kserokopia „ <i>Meine Heimatstadt</i> ” Kserokopia „ <i>Beantworte die Fragen</i> ”.	
Faza kontekstualizacji	N. rozdaje uczniom karteczki z imieniem, miejscem zamieszkania i krajem pochodzenia i prosi o tworzenie dialogów. N. prosi wybrane dzieci o zaprezentowanie dialogów w parach.	U. chodząc po klasie tworzą dialogi na podstawie danych z karteczek. U. wpytują innych uczniów o ich dane. U. dobierają się w pary i przedstawiają na forum dialogi.	Karteczki z imieniem, miejscem zamieszkania i krajem pochodzenia	N. poprawia błędne odpowiedzi, uczeń powtarza poprawną odpowiedź za nauczycielem. N. pomaga w tworzeniu dialogów
Ewaluacja i zakończenie	N. zadaje za zadanie domowe – pokolorować godło Schwerinu, narysować godło swojego miasta oraz dla chętnych odpowiedzieć na pytanie: Co znajduje się na godle miasta Szczecin i miasta Schwerin? (znaleźć w słowniku po dwa słowa) N. żegna się z uczniami.	U. żegnają się z nauczycielem.	Kserokopie z godłami	


Meine Heimatstadt

- Hallo! Wie heißt du?
→ Ich heiße Tobias Schwarz und wer bist du?
- Ich bin Monika Nowak.
→ Woher kommst du?
- Ich komme aus **Polen**. Und du?
→ Ich komme aus **Deutschland**.
- Wo wohnst du genau?
→ Ich wohne in **Schwerin**. Schwerin liegt in **Mecklenburg-Vorpommern**. Und du?
- Ich wohne in **Stettin**. Stettin liegt in der **Woiwodschaft Westpommern**.



Die Heimatstadt von Monika

ist



Die Heimatstadt von Tobias

ist

Neue Lexik/ Strukturen:

die Heimatstadt = ojczyzna

Schwerin = stolica Mecklenburg-Vorpommern

die Woiwodschaft Westpommern = województwo zachodniopomorskie

Mecklenburg-Vorpommern = land w Niemczech Mekleburgia-Pomorze Przednie

Ich wohne in ... = Mieszkam w ...

Ich komme aus ... = Pochodzę z ...

liegen = leżeć

Wo wohnst du? = Gdzie mieszkasz?

Woher kommst du? = Skąd pochodzisz?

Beantworte die Fragen.

Wo wohnt Monika?

Monika wohnt in

Wo wohnt Tobias?

Tobias wohnt in

Wie heißt du?


Ich

Woher kommst du?

Ich

Wo wohnst du?

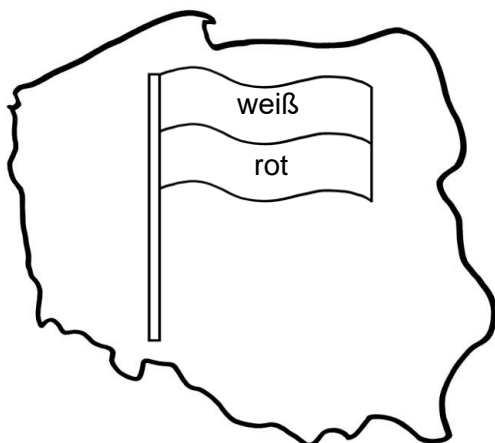
Ich



Wo liegt Schwerin? Wo liegt Stettin?

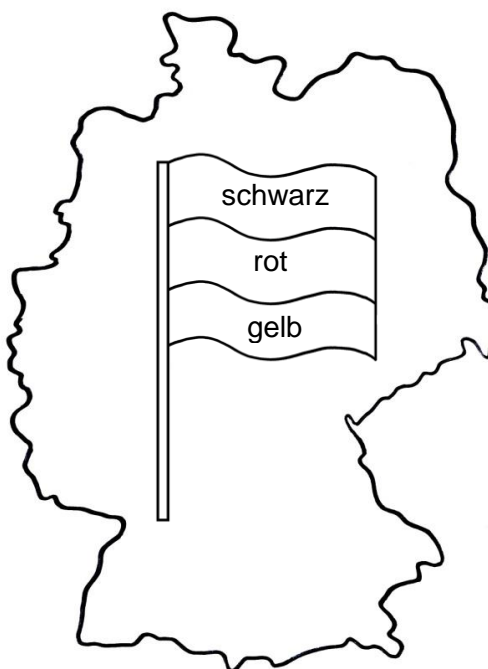
Monika kommt aus

.....



Tobias kommt aus

.....

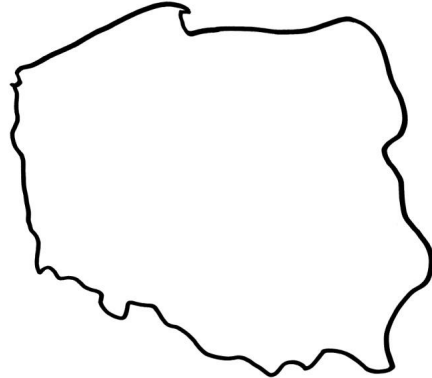


**Name: Sven
Land:**



Wohnort: Schwerin

**Name: Anna
Land:**



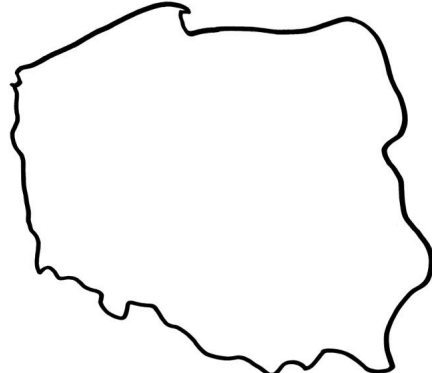
Wohnort: Szczecin

**Name: Lisa
Land:**



Wohnort: Rostock

**Name: Adam
Land:**



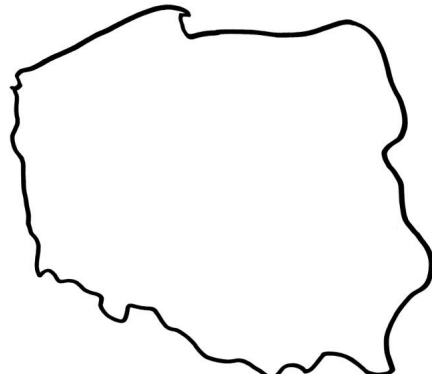
Wohnort: Police

**Name: Paul
Land:**



Wohnort: Neubrandenburg

**Name: Wiktor
Land:**



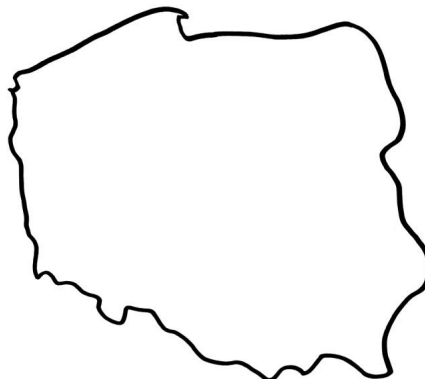
Wohnort: Koszalin

**Name: Olaf
Land:**



Wohnort: Greifswald

**Name: Ola
Land:**



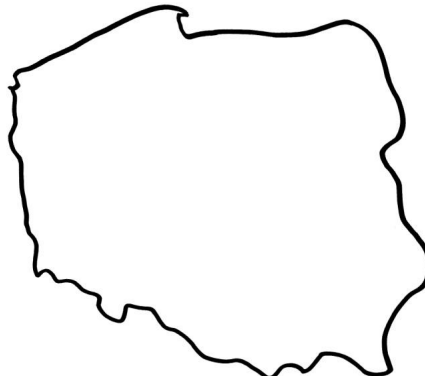
Wohnort: Gryfino

**Name: Betty
Land:**



Wohnort: Wismar

**Name: Kuba
Land:**



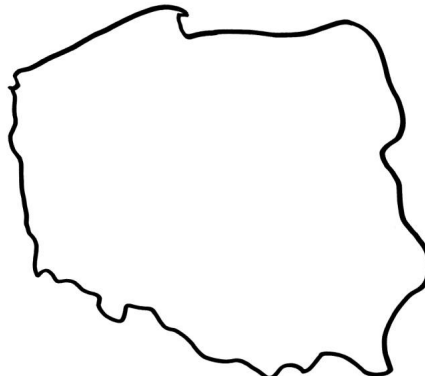
Wohnort: Nowogard

**Name: Claudia
Land:**



Wohnort: Stralsund

**Name: Tomek
Land:**



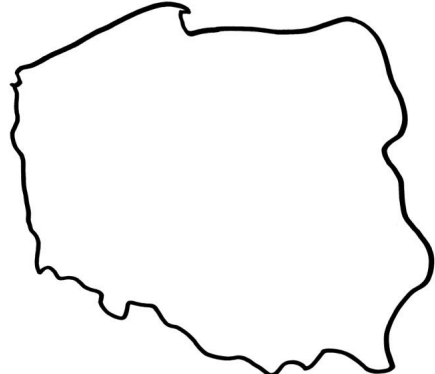
Wohnort: Stargard

**Name: Max
Land:**



Wohnort: Anklam

**Name: Marta
Land:**



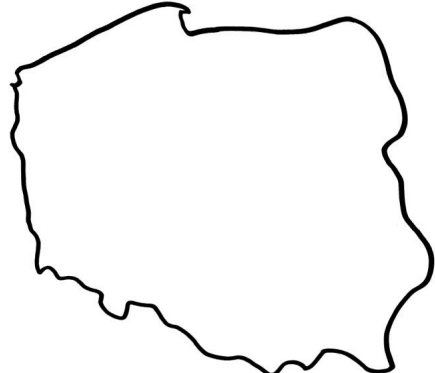
Wohnort: Chojna

**Name: Karin
Land:**



Wohnort: Pasewalk

**Name: Marcin
Land:**



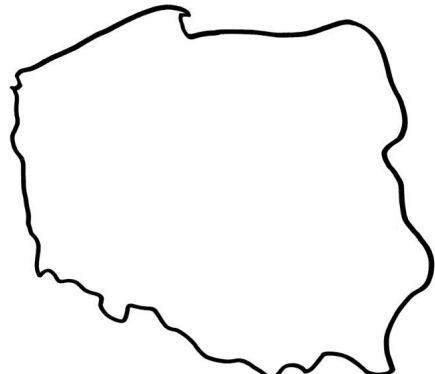
Wohnort: Dobra

**Name: Thomas
Land:**



Wohnort: Prenzlau

**Name: Wiktor
Land:**



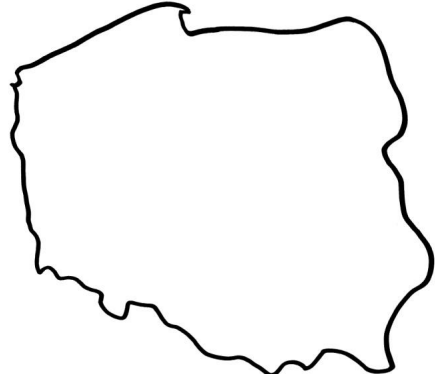
Wohnort: Nowe Warpno

Name: Eva
Land:



Wohnort: Saßnitz

Name: Kacper
Land:



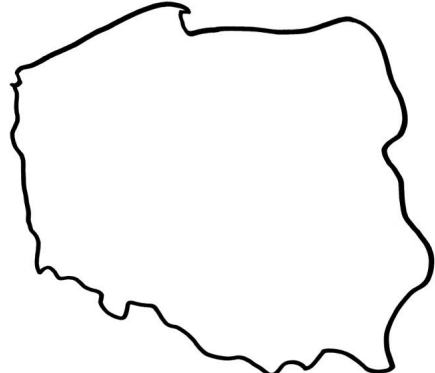
Wohnort: Drawno

Name: Werner
Land:



Wohnort: Torgelow

Name: Joanna
Land:



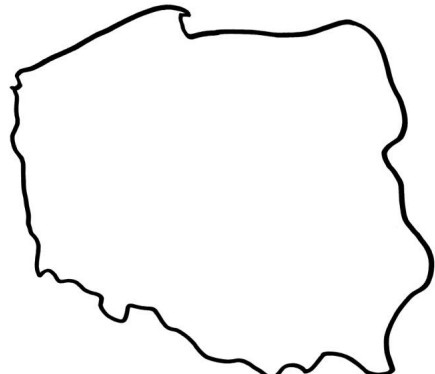
Wohnort: Cedylnia

Name: Gabi
Land:




Wohnort: Wismar

Name: Wiktor
Land:



Wohnort: Wolin

Bemale das Wappen der Stadt Schwerin.



Zeichne das Wappen deiner Stadt.

